




# SONO LASER2000



## LOCATION distributeurs électriques - ANNEE 2011

	DESIGNATION	PHOTOS	Qté	P.U.H.T.
<b>DISTRIBUTEUR ELECTRIQUE</b> REF 17111	Distributeur IPX4 résistant à l'eau 6 prises 1 prises CEE 16 A entrée 1 prises CEE 16 A sortie		2	20 €
<b>DISTRIBUTEUR ELECTRIQUE</b> REF 18306	Distributeur 6 prises à contact de protection Câble de secteur de 7,5 m avec 3 x 2,5 mm <sup>2</sup> et fiche de sécurité		4	20 €
<b>DISTRIBUTEUR ELECTRIQUE</b> REF 18309	Distributeur 32A, disjoncteur 30mA, 6 sorties mono et 1 sortie 32A 2 entrées 16A		2	20 €
<b>CABLE</b>	PRISE P17 MALE/FEMELLE      LONGUEUR			
	16A/16A 15 METRES SECTION 2,5		1	10 €
	16A/16A 25 METRES SECTION 2,5		2	15 €
	16A/16A 30 METRES SECTION 2,5		1	20 €
	16A/16A 50 METRES SECTION 2,5		1	30 €
	LONGUEUR 200 METRES SECTION 2,5		1	NS CONSULTER
	32A/32A 10 METRES SECTION 6		1	10 €
	32A/32A 20 METRES SECTION 6		1	18 €
	32A/32A 30 METRES SECTION 6		1	25 €
<b>ADAPTATEUR</b>	32A/16A 0,50 METRES		2	5 €
	16A/32A 0,50 METRES		2	5 €
	PLEXO 20A/16A 0,50 METRES		1	5 €
	PLEXO 32A/16A 0,50 METRES		2	5 €

D' autres matériels non affiché (tableaux,,,) veuillez nous consulter. (le samedi et dimanche compte pour un jour)

SONO LASER 2000 - TALMONT ST HILAIRE - TEL: 02.51.33.64.09 & 06.80.50.01.99